

# ¡Internet Fijo Hogar!

Recomendaciones para tu servicio de Internet Fijo.



## ¡La mejor ubicación para tu módem!

Te enseñamos cómo ubicarlo:



Colócalo al menos a 30 cm de separación de la pared y a 1.50 m del piso.



Busca al menos 3 barras de señal.



Colócalo en un lugar abierto y no cerca de aparatos electrónicos (TV, teléfono inalámbrico, horno microondas).



Separa las antenas a 90° entre sí.

## ¡Que no se detenga tu navegación!

Si sucede esto, verifica que:

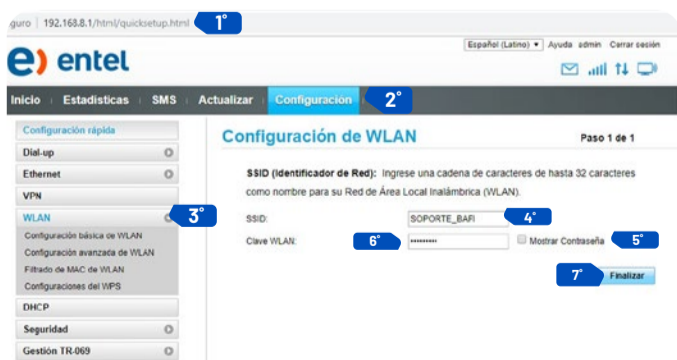
- La luz del módem esté de color celeste, esto significa que tu módem está encendido.
- Tus dispositivos (Pc, celular, TV, etc.) estén conectados a la red WIFI.
- La cantidad de dispositivos conectados no excedan los sugeridos para tu plan:
  - Plan de 10 Mbps: hasta 6 dispositivos.

Si aún no tienes conexión, apaga el módem por 30 segundos, enciéndelo y espera que se restablezca el servicio. Si esto no sucede, contáctanos para ayudarte.

## ¡Nos preocupamos por tu seguridad!

Cambia la clave WIFI para que disfruten del servicio las personas que tú decidas.

1. Digita la IP 192.168.8.1
2. Haz clic en configuración
3. Luego clic en WLAN
4. Ponle nombre a tu red
5. Haz clic en mostrar contraseña
6. Cambia la contraseña
7. Haz clic en Finalizar



**Importante**

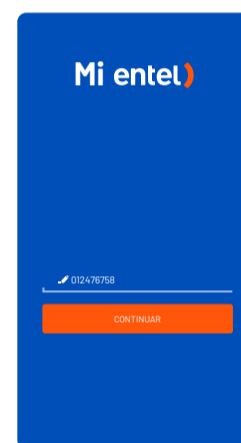
Después del paso 7 el equipo se reiniciará y se debe de ingresar con la red y/o contraseña cambiada.



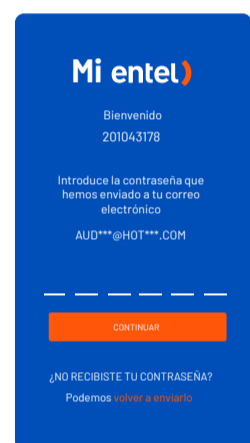
¡Usa el App Mi Entel y disfruta!

Regístrate fácilmente:

Descárgalo en:



1. Ingresa el número de tu servicio de Internet Fijo.



2. Ingresa la contraseña enviada al correo registrado en la venta.

Beneficios:



1. Controla tus consumos.\*



2. Consulta tu recibo y págalo fácilmente.\*\*



3. También puedes afiliarte al débito automático y olvídate de ir al banco.

\* También puedes controlar tus consumos ingresando a: <http://internetfijo.entel.pe>, conectándote a la red Hogar de Entel.

\*\* Para mayor información sobre otros lugares de pago ingresa a: [www.entel.pe/pagos](http://www.entel.pe/pagos), recuerda siempre llevar tu N° de recibo y N° asociado a tu servicio.

¡Queremos que tengas la mejor experiencia!